

Сравнительный анализ результатов прохождения независимой оценки квалификаций выпускниками ОГАПОУ «БСК» в 2014 и 2015 годах

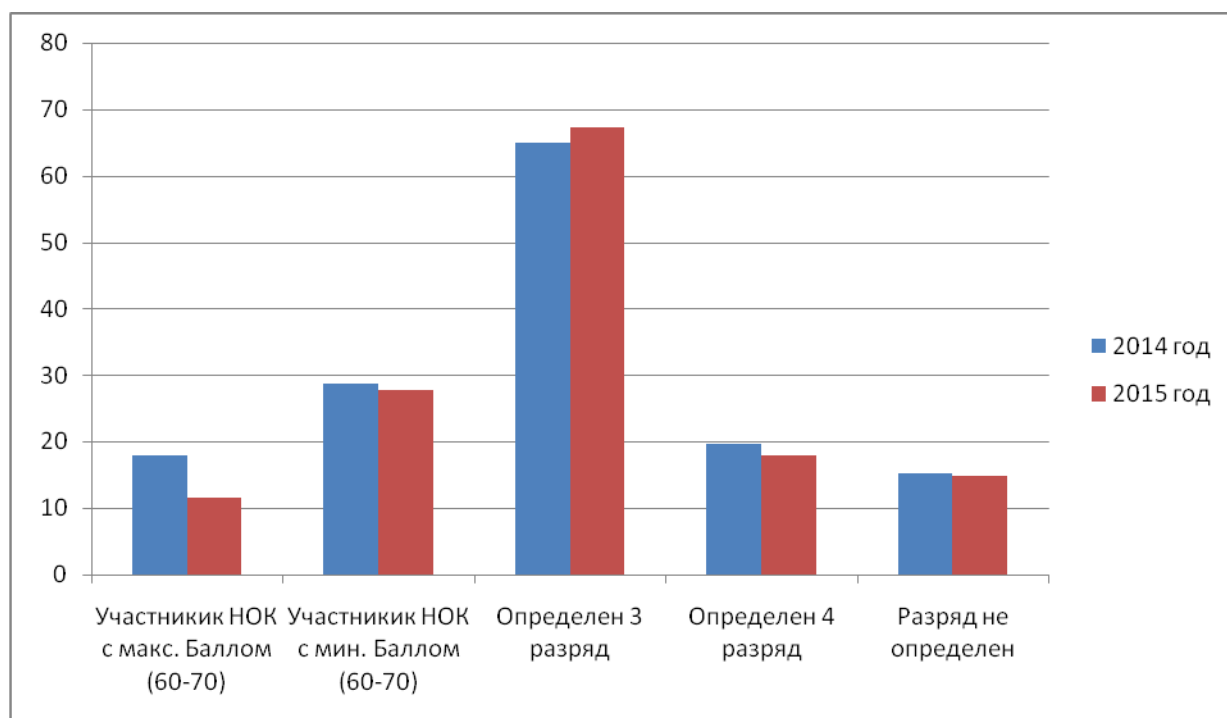
Заместитель директора (по УПР (ПР))
Хохаева Г.Н.

Наше учебное заведение участвует в процедуре независимой оценки квалификации выпускников два года. Выпускники проходили независимую оценку квалификации по следующим профессиям: 12680 Каменщик, 16437 Парикмахер, 18511 Слесарь по ремонту автомобилей, 19727 Штукатур, 19756 Электрогазосварщик, 13450 Маляр строительный.

Таблица – 1. Сводные сопоставительные цифровые данные результатов проведения независимой оценки квалификаций выпускников колледжа 2014 и 2015 годов.

№ п/п	Код и наименование рабочей профессии	Участники НОК по графику		Фактическое количество участников НОК		Определен 3 разряд		Определен 4 разряд		Разряд не определен		Участники НОК с мин. Баллом (60-70)		Участники к НОК с макс. Баллом (60-70)	
		чел.	%	чел.	%	чел.	%	чел.	%	чел.	%	чел.	%	чел.	%
1	2	3	4	5	6	7	8	9	10	11	12	13	14	15	16
2014 год															
1	12680 Каменщик	116	100	114	98	76	66,7	29	25,4	9	7,9	33	28,9	28	24,6
2	16437 Парикмахер	20	100	14	70	7	50	7	50	0	0	0	0	5	35,7
3	18511 Слесарь по ремонту автомобилей	48	100	49	102,1	25	51	4	8,2	20	40,8	20	40,8	4	8,2
4	18880 Столяр строительный	17	100	12	70,6	11	91,7	0	0	1	8,3	0	0	0	0
5	19727 Штукатур	29	100	21	72,4	19	90,5	2	9,5	0	0	5	23,8	2	9,5
6	19756 Электрогазосварщик	15	100	13	86,7	7	53,8	2	15,4	4	30,8	6	46,2	1	7,7
Итого за 2014 год		245	100	223	91	145	65	44	19,7	34	15,3	64	28,7	40	17,9

№ п/ п	Код и наименование рабочей профессии	Участники НОК по графику		Фактическое количество участников НОК		Определен 3 разряд		Определен 4 разряд		Разряд не определен		Участники НОК с мин. Баллом (60-70)		Участники НОК с макс. Баллом (60-70)	
		чел. .	%	чел. .	%	чел. .	%	чел. .	%	чел. .	%	чел. .	%	чел. .	%
1	2	3	4	5	6	7	8	9	10	11	12	13	14	15	16
2015 год															
1	12680 Каменщик	111	100	111	100	70	63,1	36	32,4	5	4,5	39	35,1	17	15,3
2	13450 Маляр стеной	17	100	16	94,1	16	100	0	0	0	0	0	0	0	0
3	18511 Слесарь по ремонту автомобилей	159	100	155	97,5	98	63,2	19	12,3	38	24,5	40	25,8	19	12,3
4	19727 Штукатур	29	100	29	100	25	86,2	1	3,5	3	10,3	5	17,2	0	0
Итого за 2015 год		316	100	311	98,4	209	67,2	56	18	46	14,8	84	27	36	11,6
Итого за 2014- 2015 годы		561	100	534	95,2	354	66,3	100	18,7	80	15	148	27,7	76	14,2



Проведем анализ по результатам независимой оценке квалификаций по рабочим профессиям, которые проводились и в 2014 году и в 2015 году. Таких профессий три: 12680 Каменщик, 18511 Слесарь по ремонту автомобилей, 19727 Штукатур. По рабочей профессии 18511 Слесарь по ремонту автомобилей в НОК принимали участие только выпускники по специальности 190631 Техническое обслуживание ремонт автомобильного транспорта. По рабочей профессии 12680 Каменщик в НОК принимали участие выпускники по специальности 270802 Строительство и эксплуатация зданий и сооружений и по профессии 270802.09 Мастер общестроительных работ. По рабочей профессии 19727 Штукатур в НОК принимали участие выпускники по профессии 270802.10 Мастер отделочных строительных работ. Теперь рассмотрим результаты.

Таблица 2. Сопоставимые данные по итогам НОК выпускников в 2014 и 2015 годах по рабочей профессии 12680 Каменщик.

Код и наименование рабочей профессии	Участники НОК по графику		Фактическое количество участников НОК		Определен 3 разряд		Определен 4 разряд		Разряд не определен		Участник НОК с мин. Баллом (60-70)		Участники к НОК с макс. Баллом (60-70)	
	чел.	%	чел.	%	чел.	%	чел.	%	чел.	%	чел.	%	чел.	%
2	3	4	5	6	7	8	9	10	11	12	13	14	15	16
2014 год														
12680 Каменщик	116	100	114	98	76	66,7	29	25,4	9	7,9	33	28,9	28	24,6
2015 год														
12680 Каменщик	111	100	111	100	70	63,1	36	32,4	5	4,5	39	35,1	17	15,3
Итого за 2014-2015 годы	227	100	225	99,1	146	64,9	65	28,9	14	6,2	72	32	45	20

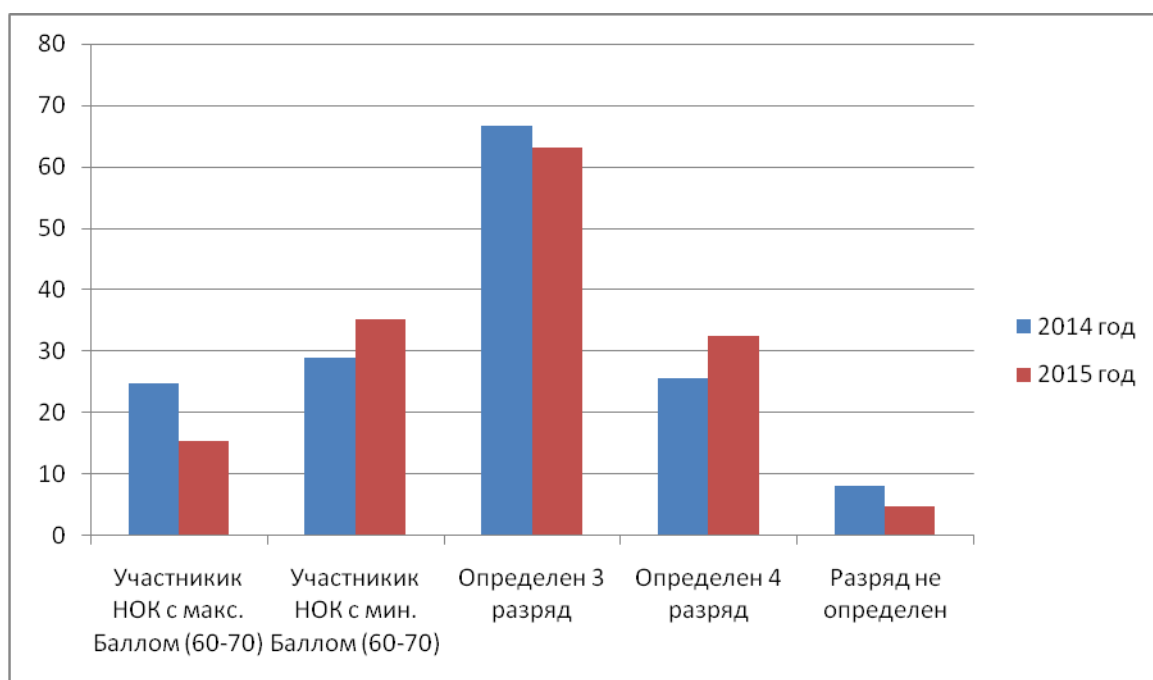


Таблица 3. Сопоставимые данные по итогам НОК выпускников в 2014 и 2015 годах по рабочей профессии 18511 Слесарь по ремонту автомобилей.

Код и наименование рабочей профессии	Участники НОК по графику		Фактическое количество участников НОК		Определен 3 разряд		Определен 4 разряд		Разряд не определен		Участники НОК с мин. Баллом (60-70)		Участники к НОК с макс. Баллом (60-70)	
	чел.	%	чел.	%	чел.	%	чел.	%	чел.	%	чел.	%	чел.	%
2	3	4	5	6	7	8	9	10	11	12	13	14	15	16
2014 год														
18511 Слесарь по ремонту автомобилей	48	100	49	102,1	25	51	4	8,2	20	40,8	20	40,8	4	8,2
2015 год														
18511 Слесарь по ремонту автомобилей	159	100	155	97,5	98	63,2	19	12,3	38	24,5	40	25,8	19	12,3
Итого за 2014-2015 годы	207	100	204	98,5	123	60,3	23	11,3	58	28,4	60	29,4	23	11,3

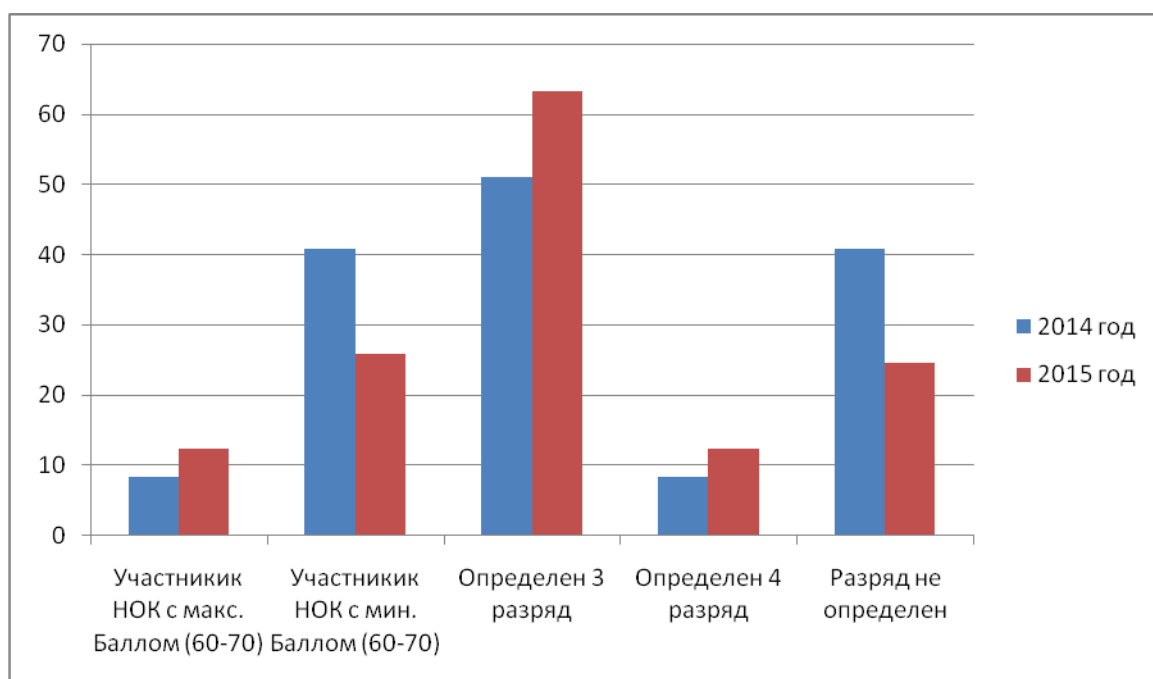
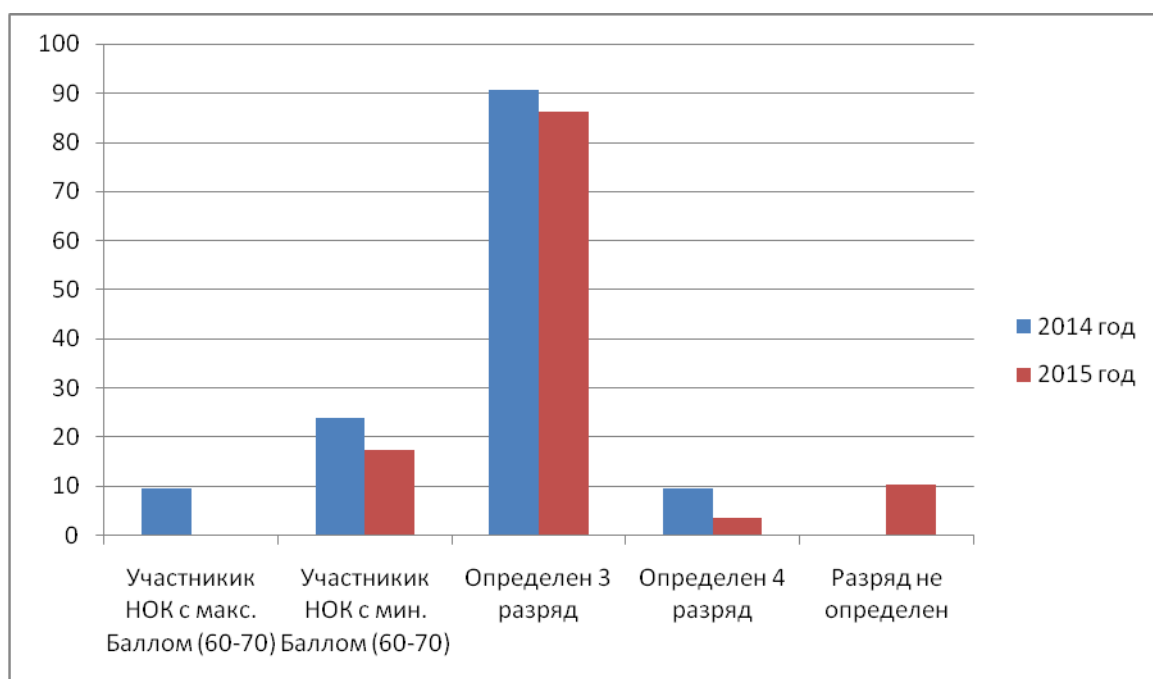


Таблица 4. Сопоставимые данные по итогам НОК выпускников в 2014 и 2015 годах по рабочей профессии 19727 Штукатур.

Код и наименование рабочей профессии	Участники НОК по графику		Фактическое количество участников НОК		Определен 3 разряд		Определен 4 разряд		Разряд не определен		Участники НОК с мин. Баллом (60-70)		Участники к НОК с макс. Баллом (60-70)	
	чел.	%	чел.	%	чел.	%	чел.	%	чел.	%	чел.	%	чел.	%
2	3	4	5	6	7	8	9	10	11	12	13	14	15	16
2014 год														
19727 Штукатур	29	100	21	72,4	19	90,5	2	9,5	0	0	5	23,8	2	9,5
2015 год														
19727 Штукатур	29	100	29	100	25	86,2	1	3,5	3	10,3	5	17,2	0	0
Итого за 2014-2015 годы	58	100	50	86,2	44	88	3	6	3	6	10	20	2	4



Подводя итог сравнительного анализа прохождения независимой оценке квалификаций по рабочим профессиям, можно сделать следующий вывод:

1. Необходимо сократить долю участников НОК у которых разряд не определен.
2. Необходимо сократить долю участников НОК с минимальными баллом (60-70).
3. Повысить долю участников НОК у которых определен 4 разряд.

И в заключении к Вашему вниманию представлен Рейтинг результатов участия профессиональных образовательных организаций Белгородской области в независимой оценке квалификаций выпускников за 2015 год.

Таблица 5. Рейтинг результатов участия профессиональных образовательных организаций Белгородской области в независимой оценке квалификаций выпускников за 2015 год

№ п/п	Наименование ПОО	баллы	место
1	ОГАОУ СПО «Старооскольский индустриальный техникум»'	819,05	1
2	ОГАОУ СПО «Белгородский машиностроительный техникум»	744,73	2
3	ОГАПОУ « Алексеевский колледж»	599,21	3
4	ОГАОУ СПО «Ракитянский агротехнологический техникум»	429,00	4
5	ОГАОУ СПО «Борисовский агромеханический техникум»	420,57	5
6	ОГАОУ СПО «Белгородский политехнический колледж»	312,94	6

7	ОГАОУ СПО «Старооскольский агротехнологический техникум»	285,61	7
8	ОГАОУ СПО «Белгородский техникум общественного питания»	208,73	8
9	ОГАОУ СПО «Белгородский строительный колледж»	199,53	9
10	ОГАОУ СПО «Алексеевский агротехнический техникум»	179,98	10
11	ОГАОУ СПО «Чернянский агроμηχανический техникум»	154,42	11
12	ОГАОУ СПО «Белгородский индустриальный колледж»	125,64	12
13	ОГАОУ СПО «Губкинский горно-политехнический техникум»	110,05	13
14	ОГАОУ СПО «Белгородский техникум промышленности и сферы услуг»	104,58	14
15	ОГАОУ СПО «Ютановский агроμηχανический техникум»	77,62	15
16	ОГАОУ СПО «Белгородский механико-технологический колледж»	77,09	16
17	ОГАОУ СПО «Дмитриевский сельскохозяйственный техникум»	71,05	17
18	ОГАОУ СПО «Ровеньской политехнический техникум»	70,51	18
19	ОГАОУ СПО «Шебекинский техникум промышленности и транспорта»	57,82	19
20	ОГАОУ СПО «Губкинский технологический техникум»	45,82	20
21	ОГАОУ СПО «Старооскольский техникум строительства, транспорта и жилищно-коммунального хозяйства»	36,19	21
22	ОГАОУ СПО «Вепделевский агротехнический техникум»	34,90	22
23	ОГАОУ СПО «Старооскольский техникум технологий и дизайна»	30,69	23
24	ОГАОУ СПО «Яковлевский политехнический-техникум»	28,21	24
25	ОГАОУ СПО «Валуйский индустриальный техникум»	27,20	25
26	ОГАОУ СПО «Шебекинский агротехнический ремесленный техникум»	13,71	26

Используются наименования профессиональных образовательных организаций Белгородской области, действовавшие до 01 июня 2015 года.